

# "al TICINO"


D60 ■

SERIE UNIMOD

## BANCHI SERIE DYNAMIC

### BANCHI DYNAMIC

#### TELAIO BIFRONTTE BASE



**COD. ART.**    A mm    B mm    D mm    E mm


F LE A123 00 55    985    1067    1240    40

F LE A125 00 55    1470    1552    1240    40

Portata di 1 montante: 150 kg (75 kg per lato)

Colore di serie: ■ 55

#### TELAIO BIFRONTTE AGGIUNTIVO



**COD. ART.**    A mm    B mm    D mm    E mm


F LE B123 00 55    985    -    1240    40

F LE B125 00 55    1470    -    1240    40

Portata di 1 montante: 150 kg (75 kg per lato)

Colore di serie: ■ 55

#### TELAIO BIFRONTTE BASE



**COD. ART.**    A mm    B mm    D mm    E mm

F LE G173 00 55    985    1067    1772    40

F LE G175 00 55    1470    1552    1772    40

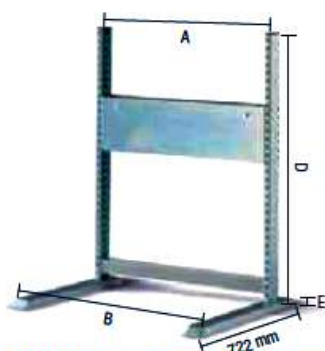
F LE G213 00 55    985    1067    2152    40

F LE G215 00 55    1470    1552    2152    40

Portata di 1 montante: 150 kg (75 kg per lato)

Colore di serie: ■ 55

#### TELAIO MONOFRONTTE BASE



**COD. ART.**    A mm    B mm    D mm    E mm

F LE D123 00 55    985    1067    1240    40

F LE D125 00 55    1470    1552    1240    40

Portata di 1 montante: 150 kg (75 kg per lato)

Colore di serie: ■ 55

#### TELAIO MONOFRONTTE AGGIUNTIVO



**COD. ART.**    A mm    B mm    D mm    E mm


F LE E123 00 55    985    -    1240    40

F LE E125 00 55    1470    -    1240    40

Portata di 1 montante: 150 kg (75 kg per lato)

Colore di serie: ■ 55

#### TELAIO MONOFRONTTE BASE



**COD. ART.**    A mm    B mm    D mm    E mm

F LE K173 00 55    985    1067    1772    40

F LE K175 00 55    1470    1552    1772    40

F LE K213 00 55    985    1067    2152    40

F LE K215 00 55    1470    1552    2152    40

Portata di 1 montante: 150 kg (75 kg per lato)

Colore di serie: ■ 55

RAL 7035+ZINCATO F. ....55

## COMPONENTI

### LEGENDA ■

- I banchi vengono forniti smontati
- I banchi devono essere fissati a pavimento o a parete
- Le portate sono nette e si riferiscono a pesi uniformemente distribuiti



## TELAIO BIFRONTTE AGGIUNTIVO



COD. ART.	A mm	B mm	D mm	E mm
F LE H173 00 55	985	-	1772	40
F LE H175 00 55	1470	-	1772	40
F LE H213 00 55	985	-	2152	40
F LE H215 00 55	1470	-	2152	40

Portata di 1 montante: 150 kg (75 kg per lato)

Colore di serie: ■■ 55

## TELAIO MONOFRONTTE AGGIUNTIVO



COD. ART.	A mm	B mm	D mm	E mm
F LE L173 00 55	985	-	1772	40
F LE L175 00 55	1470	-	1772	40
F LE L213 00 55	985	-	2152	40
F LE L215 00 55	1470	-	2152	40

Portata di 1 montante: 150 kg (75 kg per lato)

Colore di serie: ■■ 55



L'elemento di irrigidimento centrale (traverso con vano) serve per fissare il piano di lavoro ed è predisposto, nella parte posteriore, per alloggiare cavi e tubi. A richiesta il vano può essere chiuso tramite un profilo in lamiera.



## ■ LEGENDA




- I banchi vengono forniti smontati
- I banchi devono essere fissati a pavimento o a parete
- Le portate sono nette e si riferiscono a pesi uniformemente distribuiti

## BANCHI SERIE DYNAMIC


## BANCHI DYNAMIC

## TELAIO BIFRONTI BASE




COD. ART.	A mm	B mm	D mm	E mm
F LE N123 00 55	985+985	2052	1240	40
Portata di 1 montante: 150 kg (75 kg per lato)				
Colore di serie: ■■ 55				

## TELAIO BIFRONTI AGGIUNTIVO




COD. ART.	A mm	B mm	D mm	E mm
F LE P123 00 55	985+985	-	1240	40
Portata di 1 montante: 150 kg (75 kg per lato)				
Colore di serie: ■■ 55				

## TELAIO MONOFRONTI BASE



COD. ART.	A mm	B mm	D mm	E mm
F LE R123 00 55	985+985	2052	1240	40
Portata di 1 montante: 150 kg (75 kg per lato)				
Colore di serie: ■■ 55				

## TELAIO MONOFRONTI AGGIUNTIVO



COD. ART.	A mm	B mm	D mm	E mm
F LE S123 00 55	985+985	-	1240	40
Portata di 1 montante: 150 kg (75 kg per lato)				
Colore di serie: ■■ 55				

RAL 7035+ZINCATO F...55

## LEGENDA ■

- I banchi vengono forniti smontati
- I banchi devono essere fissati a pavimento o a parete
- Le portate sono nette e si riferiscono a pesi uniformemente distribuiti



## BANCHI SERIE DYNAMIC

TELAIO BIFRONTI BASE



COD. ART.	A mm	B mm	D mm	E mm
F LE T173 00 55	985+985	2052	1772	40
F LE T213 00 55	985+985	2052	2152	40

Portata di 1 montante: 150 kg (75 kg per lato)				
--	--	--	--	--

Colore di serie: ■ ■ 55

TELAIO BIFRONTI AGGIUNTIVO



COD. ART.	A mm	B mm	D mm	E mm
F LE U173 00 55	985+985	-	1772	40
F LE U213 00 55	985+985	-	2152	40

Portata di 1 montante: 150 kg (75 kg per lato)				
--	--	--	--	--

Colore di serie: ■ ■ 55

TELAIO MONOFRONTI BASE



COD. ART.	A mm	B mm	D mm	E mm
F LE V173 00 55	985+985	2052	1772	40
F LE V213 00 55	985+985	2052	2152	40

Portata di 1 montante: 150 kg (75 kg per lato)				
--	--	--	--	--

Colore di serie: ■ ■ 55

TELAIO MONOFRONTI AGGIUNTIVO



COD. ART.	A mm	B mm	D mm	E mm
F LE X173 00 55	985+985	-	1772	40
F LE X213 00 55	985+985	-	2152	40

Portata di 1 montante: 150 kg (75 kg per lato)				
--	--	--	--	--

Colore di serie: ■ ■ 55

## ■ LEGENDA



- I banchi vengono forniti smontati
- I banchi devono essere fissati a pavimento o a parete
- Le portate sono nette e si riferiscono a pesi uniformemente distribuiti

## BANCHI SERIE DYNAMIC

PIANO DI LAVORO CON TELAIO REGOLABILE  
DA 720 mm A 1138 mm




COD. ART.	A mm	H mm	L mm
F LE 0960 A1 55	985	723 / 1141	600
F LE 1460 A1 55	1470	723 / 1141	600
F LE 0970 A1 55	985	723 / 1141	700
F LE 1470 A1 55	1470	723 / 1141	700

Regolazione in altezza passo 38 mm. Portata 200 kg

Colore di serie: ■ 55


PIANO DI LAVORO CON TELAIO REGOLABILE  
DA 720 mm A 1138 mm



COD. ART.	A mm	H mm	L mm
F LE 1960 A1 55	1970	723 / 1141	600
F LE 1970 A1 55	1970	723 / 1141	700

Regolazione in altezza passo 38 mm. Portata 300 kg

Colore di serie: ■ 55



## COPPIA SUPPORTI

COD. ART.

F BL 4600 00 08

Coppia supporti per armadi serie FLEXA

Solo per piani di lavoro serie DYNAMIC



## CHIUSURA PER VANO PORTA CAVI

COD. ART. LUNGHEZZA mm

F BL 4610 00 99 954

F BL 4615 00 99 1439

Solo per telai serie DYNAMIC

Colore di serie: ■ 99

RAL 7035+ZINCATO F.....55

ZINCATO  
F.....99

## LEGENDA ■

- I banchi vengono forniti smontati
- I banchi devono essere fissati a pavimento o a parete
- Le portate sono nette e si riferiscono a pesi uniformemente distribuiti



## BANCHI SERIE DYNAMIC

## BANCHI DYNAMIC

## 1 MONTANTE BIASOLATO

COD. ART.	ALTEZZA mm
F BL 7540 02 99	1240
F BL 7547 02 99	1777
F BL 7555 02 99	2152

Colori disponibili:

■ 01 ■ 02 ■ 04 ■ 08 ■ 99

## 4 COPPIA TAPPI

COD. ART.
F BL 4420 00 07

Colore di serie: ■ 07

## 6 PIEDE BIFRONTE LATERALE

COD. ART.	LUNGHEZZA mm
F BL 4520 00 99	1285

Colore di serie: ■ 99

## 7 PIEDE BIFRONTE CENTRALE

COD. ART.	LUNGHEZZA mm
F BL 4525 00 99	925

Colore di serie: ■ 99

Da utilizzare solamente con il piano di lavoro lunghezza 1970 mm

## 8 PIEDE MONOFRONTE LATERALE

COD. ART.	LUNGHEZZA mm
F BL 4530 00 99	779

Colore di serie: ■ 99

## 9 PIEDE MONOFRONTE CENTRALE

COD. ART.	LUNGHEZZA mm
F BL 4535 00 99	542

Colore di serie: ■ 99

Da utilizzare solamente con il piano di lavoro lunghezza 1970 mm

## 14 PIANO IN LAMINATO GRIGIO

COD. ART.	DIMENSIONI mm
F BS 0960 00 08	985x800x30 h
F BS 0970 00 08	985x700x30 h
F BS 1460 00 08	1470x600x30 h
F BS 1470 00 08	1470x700x30 h
F BS 1960 00 08	1970x600x30 h
F BS 1970 00 08	1970x700x30 h

Piano in trucolare rivestito in laminato grigio

## 15 TRAVERSO CON VANO

COD. ART.	LUNGHEZZA mm
F BL 4620 00 99	955 (A=985)
F BL 4625 00 99	1440 (A=1470)

Colore di serie: ■ 99

## 16 TRAVERSO

COD. ART.	LUNGHEZZA mm
F BL 4630 00 08	569 (A=985)
F BL 4635 00 08	1455 (A=1470)

Colori disponibili:

■ 01 ■ 02 ■ 04 ■ 08

## 17 TELAIO PER PIANO DI LAVORO

COD. ART.	DIMENSIONI mm
F BL 4650 00 08	984x551
F BL 4655 00 08	1469x551

Servono 2 telai da 985 mm per fissare un piano di lavoro con lunghezza 1970 mm

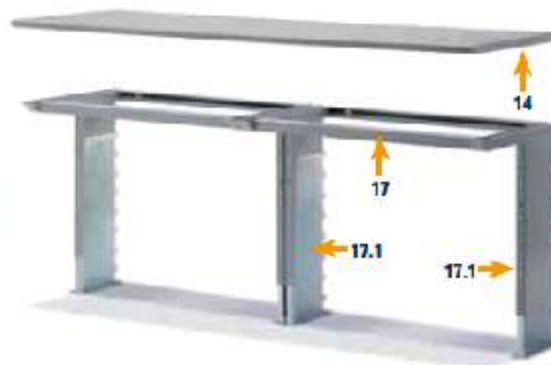
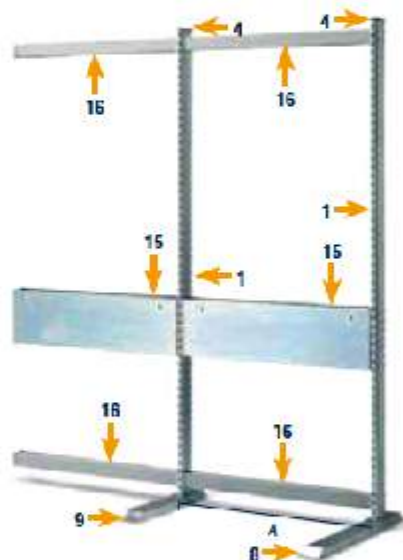
Colori disponibili:

■ RAL 7003 F.....01  
■ RAL 6011 F.....02  
■ RAL 5012 F.....04  
■ RAL 7035 F.....08

## 17.1 COPPIA MONTANTI TELESCOPICI

COD. ART.	Al 1977A mm
F BL 4670 00 55	611x1029

Colori disponibili:

■ ZINCATO+RAL 7000 F.....52  
■ ZINCATO+RAL 6011 F.....53  
■ ZINCATO+RAL 5012 F.....54  
■ ZINCATO+RAL 7035 F.....55

## LEGENDA

■ RAL 7003 F.....01	■ RAL 6011 F.....02	■ RAL 5012 F.....04	■ RAL 7035 F.....08	■ ZINCATO F.....99
---------------------	---------------------	---------------------	---------------------	--------------------



- I banchi vengono forniti smontati
- I banchi devono essere fissati a pavimento o a parete
- Le portate sono nette e si riferiscono a pesi uniformemente distribuiti

"al TICINO"

VIA FOLLA DI SOPRA, 17 27100 PAVIA  
TEL 0382 422555 info@alticino.it